

■2007年パネルセット (24枚1組)















文字、写真パネル、世界難民地図をあわせ24枚が1組です。

(サイズ: No.1~3がA2 (42×59.4) cm、No.4~No.24がB3 (36.4×51.5) cm。1箱に収納。)

貸し出し希望期間、使用目的、主催者を必ずご連絡ください。(ご要望が多いため、2か月前にはお申し込みください。)

*なお、画像の写真の無断転載は禁止しております。

				
<p>No. 1 UNHCR 概要パネル</p>	<p>No. 2 UNHCR の援助対象者分布図</p>	<p>No. 3 UNHCR 親善大使アンジェリーナ・ジョリー</p>	<p>No. 4 緊急事態の発生</p>	<p>No.5 国境を越えて、新たにケニアに流入してきたソマリア難民</p>
				
<p>No. 6 難民キャンプまでスーダン難民を移送する UNHCR のトラック</p>	<p>No. 7 世界各地にある備蓄倉庫からチャドに空輸される援助物資</p>	<p>No. 8 テントが並ぶチャドのスーダン難民キャンプの遠景</p>	<p>No. 9 スーダンのダルフル地方から新たに到着する難民のために、チャドでテント設営している様子</p>	<p>No. 10 UNHCR が掘削した井戸で水を汲むソマリア難民</p>

				
<p>No. 11 長期にわたる避難生活</p>	<p>No. 12 (写真3枚) 難民キャンプや仮設の住まいの様子</p>	<p>No. 13 難民キャンプの人口や分布を把握するための難民登録作業</p>	<p>No. 14 熱効率を上げる工夫を施した改良かまど</p>	<p>No. 15 一生懸命勉強するミャンマー難民の子どもたち</p>
				
<p>No. 16 スーダンの女性センターでミシンを習う国内避難民の女性</p>	<p>No. 17 ネパールのブータン難民キャンプにて意見交換会</p>	<p>No. 18 タイのキャンプでセパタクローに興じる難民の子ども</p>	<p>No. 19 恒久的解決に向けて</p>	<p>No. 20 UNHCR が支給している帰還パッケージを受け取るコンゴ難民</p>
				
<p>No. 21 UNHCR のトラックでシエラレオネから帰還するリベリア難民</p>	<p>No. 22 アフガニスタンのカブールで地雷対策の講習を受ける帰還民</p>	<p>No. 23 UNHCR から支給された物資を利用して住宅再建に励む</p>	<p>No. 24 スーダン南部イエイ村にて英語の勉強をする帰還民の子ども</p>	